

ČLENSKÉ ORGANIZACE SVAZU

MEMBER COMPANIES OF THE ASSOCIATION

SVV SVAZ VÝROBCŮ
VÁPNA
ČESKÉ REPUBLIKY

Vápenka Čertovy schody a.s.

Tmaň č.p. 200, 267 21 Tmaň
Tel.: +420 311 657 111
www.lhoist.cz

VÁPENKA VITOŠOV s.r.o.

Hrabová 54, 789 01 Zábřeh
Tel.: +420 586 480 111
www.vapenka-vitoshov.cz

VÁPENKA VITOUL s.r.o.

MLadeč 132, 783 21 Chudobín
Tel.: +420 585 347 142
www.vitoul.cz

Hasit Šumavské vápenice a omítkárny, s.r.o.

Velké Hydčice 91, 341 01 Horažďovice
Tel.: +420 376 531 111
www.hasit.cz

Krkonošské vápenky Kunčice, a.s.

Kunčice nad Labem čp. 150, 543 71 Kunčice nad Labem
Tel.: +420 499 455 111
www.kvk.cz

CARMEUSE CZECH REPUBLIC s.r.o.

Mokrá 359, 664 04 Mokrá
Tel.: +420 544 132 278
www.carmeuse.cz

KOTOUČ ŠTRAMBERK, spol. s r.o.

Libotín 500, 742 66 Štramberk
Tel.: +420 556 873 111
www.kotouc.cz

DATA 2015

SVAZ VÝROBCŮ VÁPNA ČESKÉ REPUBLIKY
CZECH LIME ASSOCIATION

SVAZ VÝROBCŮ VÁPNA ČESKÉ REPUBLIKY
CZECH LIME ASSOCIATION

K Cementárně 1261/25, 153 00 Praha 5 - Radotín
e-mail: svvapno@svvapno.cz
www.sv vapno.cz

PŘEDSEDNICTVO SVAZU

předseda/president
člen/member
člen/member
výkonný tajemník/executive director

BOARD OF THE ASSOCIATION

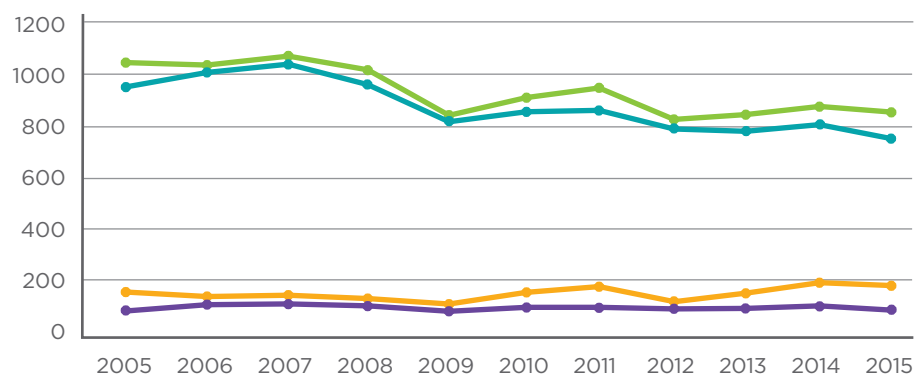
Ing. Jan Šroubek
Ing. Petr Hrbek
Ing. Ladislav Vitoul
Ing. Lukáš Peřka

vydal SVV 5/2016

S TRADICÍ DO BUDOUCNOSTI

Vápno - výroba, export, import, spotřeba

Lime - production, exports, imports, consumption
2005 - 2015

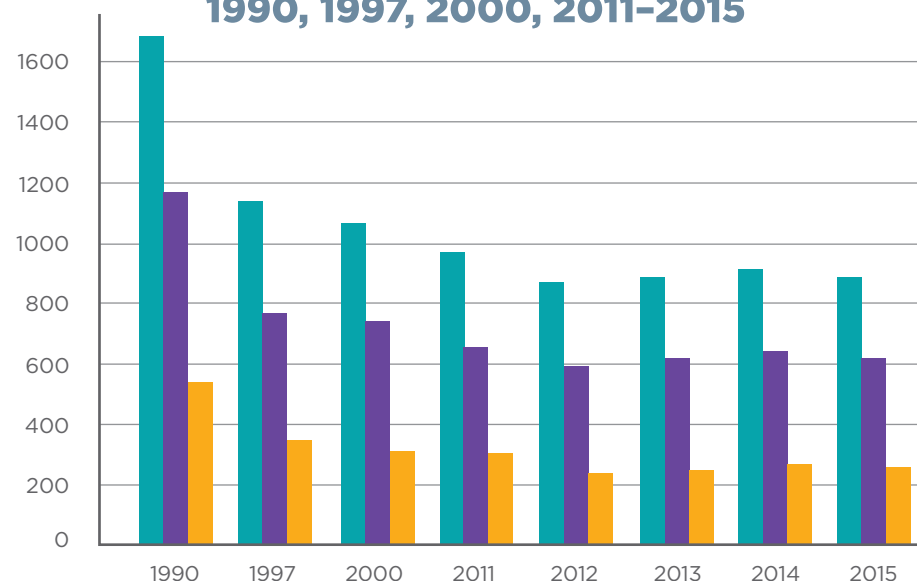


2015 2014 / 2015

■ Výroba vápna / lime production	852 kt	- 3,2 %
■ z toho vápenný hydrát / hydrated lime	154 kt	+ 17,5 %
■ export vápna / lime exports	176 kt	- 8,9 %
■ import vápna / lime imports	83 kt	- 29,2 %
■ domácí spotřeba / domestic consumption	759 kt	- 5,6 %

Emise CO₂ vápenek

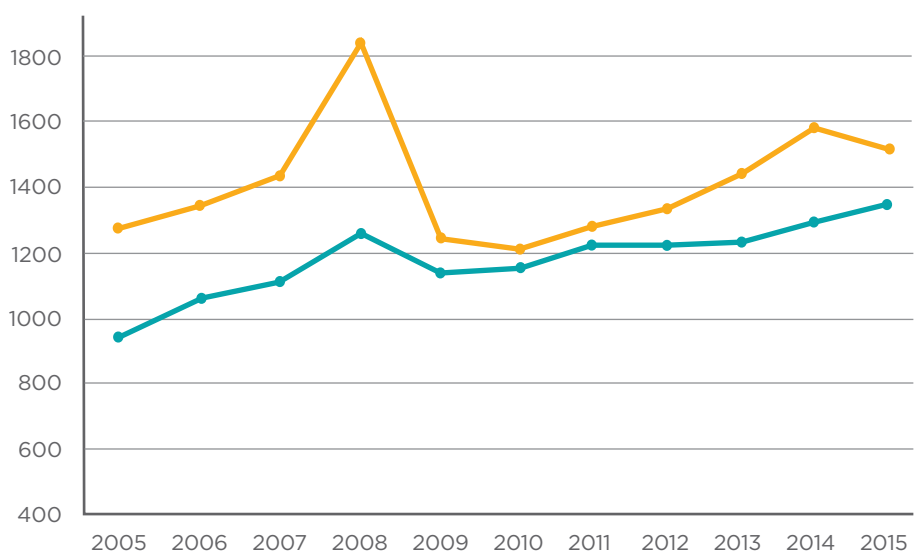
Lime industry green house gas CO₂ emissions
1990, 1997, 2000, 2011-2015



■ celkem 2015 / summary 2015	895 kt
■ z kalcinace 2015 / from calcination 2015	612 kt
■ ze spálení paliv 2015 / from fuels 2015	284 kt

Mleté a kusové vápence - výroba

Ground and lump limestones - production
2005 - 2015*



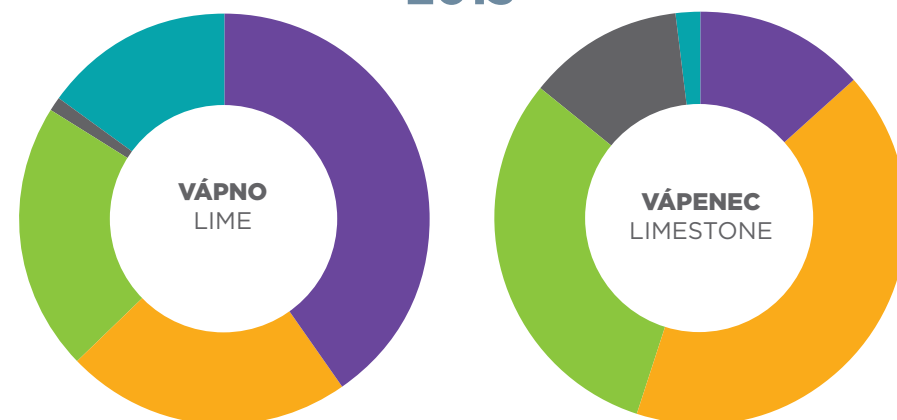
2015 2014 / 2015

■ mleté vápence / ground limestones	1359 kt	+ 4,3 %
■ kusové vápence / lump limestones	1514 kt	- 5,2 %

*VÝROBA ČLENŮ SVV ČR

Oblasti využití prodaného vápna a vápenců

Using of sold lime and limestones
2015



	VÁPNO LIME	VÁPENEC LIMESTONE
■ průmysl / industry	40,4 %	13,6 %
■ stavebnictví / building industry	22,6 %	41,6 %
■ životní prostředí / environment	21 %	30,8 %
■ zemědělství / agriculture	1 %	12,3 %
■ export / exports	15 %	1,7 %