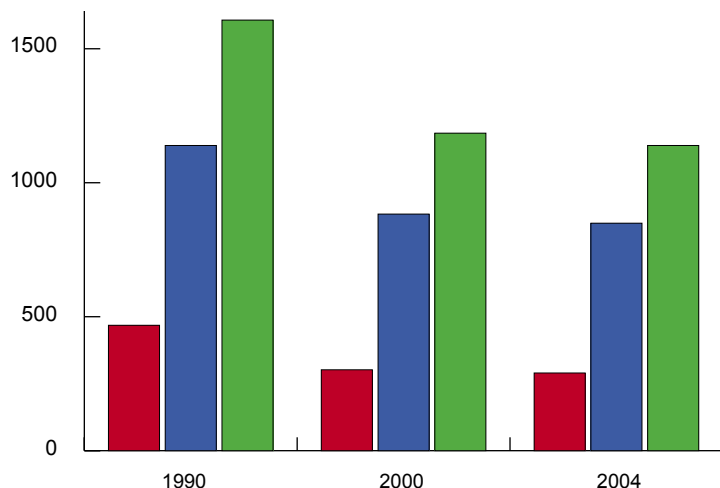


Emise CO₂ vápenek
Lime industry green house gas CO₂ emissions

1990, 2000, 2004



rok / year	(kt)	1990	2000	2004
■ z kalcinace / from calcination		468	302	290
■ ze spálení paliv / from fuels		1 139	883	849
■ celkem / summary		1 607	1 185	1 139

Členské organizace svazu
Member companies of the Association

CARMEUSE CZECH REPUBLIC s.r.o.

Mokrá 359, 664 04 Mokrá V TV MV
 tel.: 544 122 663, fax: 544 122 258
 e-mail: jan.aulehla@carmeuse.cz, www.carmeuse.cz

Hasit Šumavské vápenice a omítkárny, a.s.

Velké Hydčice, 341 01 Horažďovice V TV MV S
 tel.: 376 531 111, fax: 376 512 314
 e-mail: polanka.antonin@hasit-svo.cz, www.hasit-svo.cz

Kotouč Štramberk, s.r.o.

Štramberk 500, 742 67 Ženklava V TV MV
 tel.: 556 873 111, fax: 556 852 711
 e-mail: kotouc@kotouc.cz, www.kotouc.cz

Krkonošské vápenky Kunčice, a.s.

543 61 Kunčice n. L. TV MV S
 tel.: 499 455 111, fax: 499 455 113
 e-mail: kvkas@kvk.cz, www.kvk.cz

Vápenka Čertovy schody, a.s.

267 21 Tmaň V TV MV
 tel.: 311 657 491, fax: 311 657 360
 e-mail: pavel.fuchs@lhoist.com, www.lhoist.cz

VÁPENKA VITOŠOV, s.r.o.

Hrabová - Vitošov 54, 789 71 Leština V TV MV S
 tel./fax: 583 480 111
 e-mail: petr.hrbek@vapenka-vitosov.cz, www.vapenka-vitosov.cz

Vápenka Vitoul, s.r.o.

Mladeč čp. 132, 783 21 Chudobín MV TV
 tel.: 585 347 142, fax: 585 347 145
 e-mail: vapenka@vitoul.cz, www.vitoul.cz

TV tříděné vápence / sorted limestone MV mleté vápence / ground limestone
 S suché omítkové a maltové směsi / dry plaster and mortar mixtures
 V vápno / lime

Svaz výrobců vápna ČR / Czech Lime Association

K Cementárně 1261, 153 00 Praha 5 - Radotín
 tel./fax: 257 911 108, fax: 257 910 075
 e-mail: svvapno@svvapno.cz, www.svvapno.cz

S.V.V. SVAZ VÝROBCŮ
 VÁPNA
 ČESKÉ REPUBLIKY

DATA 2004

Svaz výrobců vápna České republiky

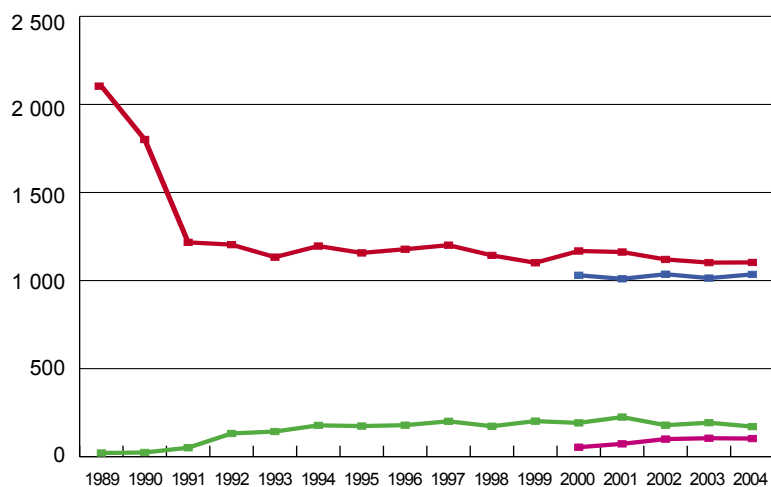
Czech Lime Association



DATA 2004
Svaz výrobců vápna ČR

Vápno - výroba, export, import, spotřeba Lime - production, exports, imports, consumption

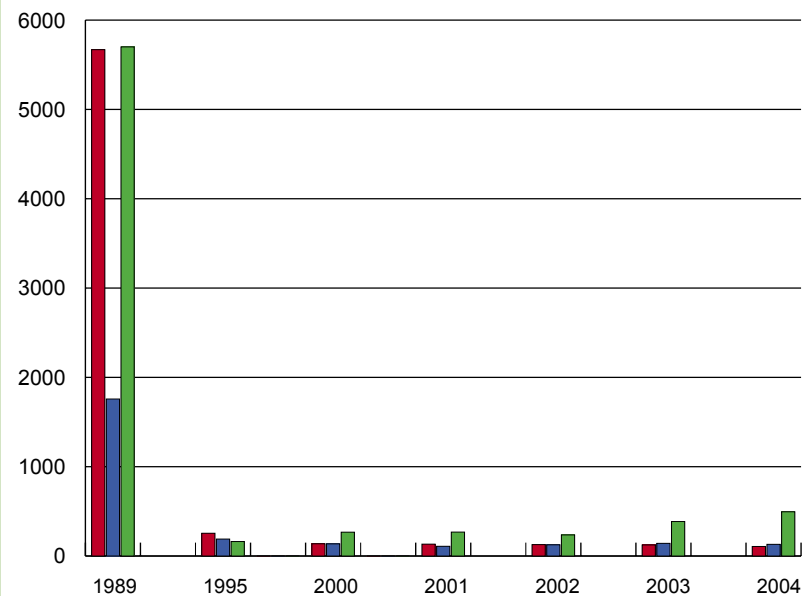
1989 - 2004



	2004	2004 / 2003
■ výroba vápna / lime production	1 103 kt	0 %
■ z toho vápenný hydrát / hydrated lime	233 kt	- 3,8 %
■ export vápna / lime exports	171 kt	- 11,4 %
■ import vápna / lime imports	103 kt	- 2,0 %
■ domácí spotřeba / domestic consumption	1 035 kt	+ 2,1 %

Emise vápenek Lime industry emissions

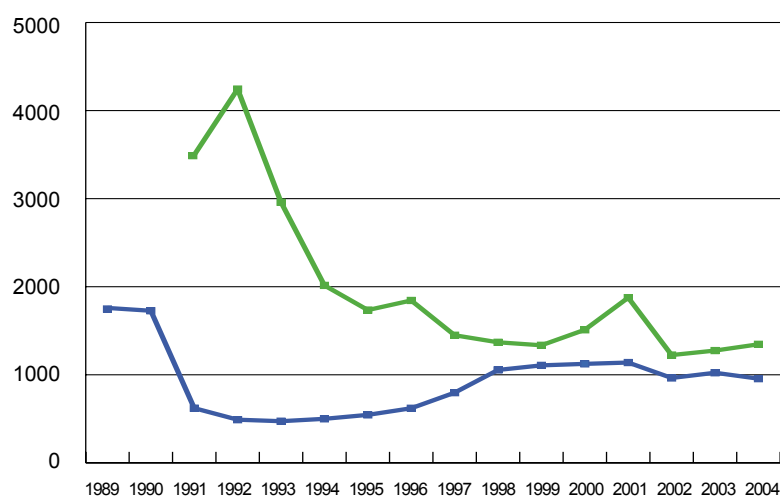
1989 - 2004



	2004
■ pevné emise / solid emissions	107,1 t
■ emise SO ₂ / SO ₂ emissions	130,9 t
■ emise NO _x / NO _x emissions	495,2 t

Mleté a kusové vápence - výroba a export Ground and lump limestones - production and exports

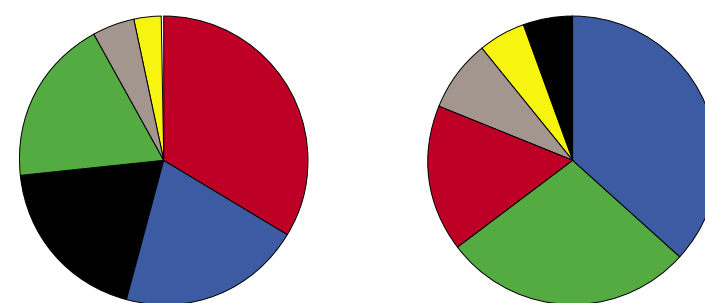
1989 - 2004



	2004	2004 / 2003
■ výroba ml. vápenců / ground limest. production	956 kt	- 6,6 %
■ výroba kus. vápence / lump limest. production	1 346 kt	+ 5,5 %

Oblasti využití prodaného vápna a vápenců Using of sold lime and limestone

2004



	1	2
■ průmysl / industry	35,1 %	16,6 %
■ stavební hmoty / building materials	4,8 %	7,9 %
■ stavebnictví / building industry	21,5 %	36,8 %
■ životní prostředí / environment	19,6 %	28,0 %
■ zemědělství / agriculture	3,4 %	5,5 %
■ export / exports	19,9 %	5,3 %